



Szkolminek

Szkoła Podstawowa nr 32
z Oddziałami Integracyjnymi
im. Pamięci Majdanka
w Lublinie
Nr 6, 5/2017



Opowieść o polskim noblu

Nagroda Nobla – prestiżowe, międzynarodowe wyróżnienie ustanowione w 1895 r. przez szwedzkiego wynalazcę Alfreda Nobla, który pozostawił swój majątek Akademii Szwedzkiej, czyli ok. 9,2 mln ówczesnych dolarów. Pieniądze są corocznie, 10 grudnia rozdzielane w formie Nagród Nobla za najwybitniejsze osiągnięcia naukowe z pięciu dziedzin: fizyki, chemii, fizjologii lub medycyny, literatury, a także osobom lub instytucjom najlepiej działającym na rzecz pokoju.

Było sześciu noblistów pochodzących z Polski w różnych dziedzinach: z fizyki i chemii, cztery razy z literatury i raz Pokojową Nagrodę Nobla. Oto oni:

Maria Skłodowska-Curie urodziła się 7 listopada 1867r. w Warszawie była pierwszym Polakiem wyróżnionym Nagrodą Nobla, jest jedyną kobietą, która tę nagrodę otrzymała dwukrotnie, a także jedynym uczonym w historii uhonorowanym Nagrodą Nobla w dwóch różnych dziedzinach. Pierwszą Nagrodę Nobla zdobyła w 1903 r. razem z mężem Piotrem Curie i Henrim Becquerem w dziedzinie fizyki za badania nad promieniotwórczością, a drugi raz w 1911 r. z chemii za wydzielenie czystego radu. Zmarła 4 lipca 1934 r. we Francji.



Henryk Sienkiewicz urodził się 5 maja 1846 r. w Woli Okrzejskiej był pierwszym polskim pisarzem wyróżnionym Nagrodą Nobla za utwór „Quo vadis”. Na początku zajmował się dziennikarstwem. Pisał artykuły prasowe pod pseudonimem *Litwos*. Lubił podróżować. Efektem tych podróży były m.in. „Listy z Afryki”, czy krótkie utwory literackie, np. „Latarnik”, „Sachem”. Największą sławę przyniosły mu powieści historyczne, takie jak: „Ogniem i mieczem”, „Potop” i „Pan Wołodyjowski”. Oto fragment jego przemówienia z gali wręczenia Nagrody Nobla: *„Wszystkie narody świata idą w zawody o tę nagrodę, którą otrzymałem. Myślę, że wysoki areopag, który tę nagrodę przyznaje i dostojni monarcha, który ją wręcza, wieńczą nie tylko poetę, ale zarazem i naród, którego synem jest ów poeta.”*



Henryk Sienkiewicz zmarł 5 maja 1910 r. w Szwajcarii.

Władysław Reymont (zm. 5 grudnia 1925 r.) to jeden z największych polskich pisarzy i poetów. Urodził się 7 maja 1867 r. Niewielką część jego twórczości stanowią wiersze. Laureat Nagrody Nobla w dziedzinie literatury za czterotomową „epopeję chłopską” „*Chłopi*”.



Czesław Miłosz to urodzony na Litwie polski poeta, historyk literatury, tłumacz, dyplomata. Oprócz Literackiej Nagrody Nobla został wyróżniony także Orderem Orła Białego i litewskim Orderem Wielkiego Księcia Giedymina. Podczas swojego przemówienia powiedział:



„Dobrze jest urodzić się w małym kraju, gdzie przyroda jest ludzka, na miarę człowieka, gdzie w ciągu stuleci współżyły ze sobą różne języki i różne religie. Mam na myśli Litwę, ziemię mitów i poezji. I chociaż moja rodzina już od XVI wieku posługiwała się językiem polskim, tak jak wiele rodzin w Finlandii - szwedzkim, a w Irlandii - angielskim, wskutek czego jestem polskim, nie litewskim poetą, krajobrazy i być może duchy Litwy nigdy mnie nie opuściły.”

Lech Wałęsa polski polityk. Prezydent Rzeczypospolitej Polskiej od 22 grudnia 1990 do 22 grudnia 1995. Współzałożyciel i pierwszy przewodniczący NSZZ „Solidarność”. Laureat Pokojowej Nagrody Nobla (1983). Przez tygodnik „Time” uznany został za Człowieka Roku (1981) oraz za jednego ze 100 najważniejszych ludzi stulecia (1999).



Wisława Szymborska urodziła się 2 lipca 1923 r. w Prowencie koło Poznania. Polska poetka, krytyczka literacka, tłumaczka, felietonistka; laureatka Nagrody Nobla w dziedzinie literatury (1996), członkini oraz założycielka Stowarzyszenia Pisarzy Polskich (1989), członkini Polskiej Akademii Umiejętności (1995), odznaczona Orderem Orła Białego (2011). Oto fragment przemówienia wielkiej polskiej pisarki z gali wręczenia Nagrody Nobla:



„Podobno w przemówieniu pierwsze zdanie jest zawsze najtrudniejsze. A więc mam je już poza sobą... Ale czuję, że i następne zdania będą trudne, trzecie, szóste, dziesiąte, aż do ostatniego, ponieważ mam mówić o poezji. Na ten temat wypowiadam się rzadko, prawie wcale. I zawsze towarzyszyło mi przekonanie, że nie robię tego najlepiej. Dlatego mój odczyt nie będzie zbyt długi. Wszelka niedoskonałość lżejsza jest do zniesienia, jeśli podaje się ją w małych dawkach.”

Jako Polak jestem bardzo dumny z naszych rodaków, którzy dzięki swojej ciężkiej pracy zdobyli Nagrodę Nobla. Sam w przyszłości chciałbym zostać uhonorowany tą prestiżową nagrodą, choć wiem, jak ciężkiej to wymaga pracy...

Mikołaj Muchowski, 5b

Czy dzieci są bezpieczne w sieci

Dzień Bezpiecznego Internetu jest obchodzony w pierwszej połowie lutego. W tym roku był to 7 lutego. To święto powstało w 2004 roku i obchodzone było w 45 krajach, w tym w Polsce. Dzień Bezpiecznego Internetu (DBI) powstał w celu zwrócenia uwagi na kwestię bezpiecznego dostępu dzieci i młodzieży do zasobów internetowych.

W tym roku zarejestrowano rekordową liczbę inicjatyw. Jest ich ponad 1945. Nie byłoby to możliwe, gdyby nie zaangażowanie lokalnych organizatorów DBI. Podczas obchodów organizatorzy zachęcają szkoły, organizacje pozarządowe, firmy i osoby prywatne do wspierania tego przedsięwzięcia przez organizację lokalnych inicjatyw na rzecz bezpieczeństwa młodych internautów, między innymi zajęć edukacyjnych, happeningów, gazetek szkolnych, kampanii informacyjnych, konkursów.

W Polsce Dzień Bezpiecznego Internetu od 2005 roku organizowany jest przez Polskie Centrum Programu Safer Internet, które tworzą Naukowa i Akademicka Sieć Internetowa (NASK) oraz Fundacja Dajemy Siłę Dzieciom (dawniej Fundacja Dzieci Niczyje) – realizatorzy unijnego programu „Łącząc Europę”.

W naszej szkole zorganizowano **konkurs** dla 4, 5 i 6 klas dotyczący bezpiecznego używania Internetu. Miał on nazwę „*Lepszy Internet zależy od ciebie*”. Klasy czwarte miały za zadanie wykonanie plakatu w programie Paint, klasy piąte przygotowywały krzyżówkę w programie Word, a klasy szóste prezentację multimedialną. Konkurs dla klas czwartych wygrał **Karol Rrowiński** z klasy 4c, drugie miejsce zajął **Miłosz Wach** z klasy 4c, a trzecie miejsce zajęła **Magdalena Goździcka** także z klasy 4c. Krzyżówkę dla klas piątych wygrał **Adrian Koper** z klasy 5d, drugie miejsce ex aequo zajęły **Anna Bochyńska** z klasy 5c, **Maja Poppe** z 5d i **Izabela Zientarska** z klasy 5d, a trzecie miejsce zajął **Bartosz Sadowski** z klasy 5d. Pierwsze miejsce w konkursie dla szóstych klas wygrała **Maja Górską** z klasy 6a, drugie ex aequo **Marlena Moszczuk** z 6b i **Klaudia Kliszczyk** z 6d, a trzecie miejsce dostał **Wojciech Dejer** z klasy 6d.

Zmagania konkursowe były bardzo owocne. Mamy nadzieję, że taka nauka o bezpieczeństwie pozostawi trwały ślad.

Filip Abramowicz, 5b

Mój przyjaciel zwierzak

Mówi się, że psy są najlepszym przyjacielem człowieka. 83 % Polaków posiada je w domach. Należy jednak pamiętać, że są również inne gatunki zwierząt, na przykład koty. Okazuje się, że 44% mieszkańców naszego kraju posiada koty. Nie potrafią one bronić domu tak jak psy, ale również są wierne i oddane człowiekowi.

Na świecie istnieje bardzo wiele ras kotów, między innymi: perskie, syjamskie, brytyjskie krótkowłose, egzotyczne, abisyńskie, birmeńskie, bengalskie, sfinksy oraz około 40 innych ras.

W Polsce najczęściej występuje kotów domowych. Koty domowe, które przebywają w mieszkaniach, żyją średnio 20 lat, a koty, które żyją na dworze - średnio 8 lat.

Od roku jestem szczęśliwym właścicielem kota. Wabi się on Pusiek. Należy do rodziny kotów domowych. Jego futro wypełnione jest sierścią w kolorze białym, siwym, karmelkowym oraz czarnymi pręgami. Kocią urodę podkreślają zielono-brązowe oczy, różowy nos oraz długi, gruby ogon.

Pusiek urodził się kwietniu w 2016 roku w Wojciechowie. Do naszego domu przybył 26 czerwca 2016 roku w dzień meczu Polski z Irlandią Północną podczas Euro 2016. Od pierwszego dnia pobytu stał się nieodłącznym członkiem rodziny i pupilem wszystkich domowników.


Mój kot uwielbia psocić i bawić się nie tylko swoimi zabawkami, w szczególności różnymi rodzajami myszek, ale również zabawkami moimi i mojej siostry. Podczas słonecznej pogody bardzo lubię wychodzić z nim na spacer. Wówczas jego ulubionym zajęciem jest wspinanie się po drzewach oraz bieganie za piłką. Potrafi również zjechać ze zjeżdżalni. Pobyt z nim na dworze jest zawsze bardzo wesoły.

W mieszkaniu również często zaznacza swoją obecność niezbyt grzecznymi zabawami: rzuceniem kwiatka z doniczką, a w okresie świąt Bożego Narodzenia wspinaczką na choinkę. Zdarza mu się swoimi pazurkami zranić domowników.

Pomimo wszystkich wybryków jest naszym ulubionym zwierzątkiem. Zawsze, kiedy wychodzę do szkoły, żegna mnie, siedząc na parapecie okna, a po powrocie ze szkoły bardzo cieszy się na mój widok. Pusiek jest moim pierwszym, wymarzonym zwierzakiem. Nie wyobrażam sobie lepszego przyjaciela.

Martwi mnie jednak, że nie wszystkie koty są tak szczęśliwe jak mój Pusiek. Bardzo wiele z nich nie posiada ani swoich domów, ani swoich właścicieli, którzy by o nich dbali. Często napotykam na ulicach samotne, głodne koty. Proszę Was, nie przechodźmy obok nich obojętnie! Zainteresujmy się ich losem!

Mikołaj Zwierz



Warzywnik

Miło, zdrowo i kolorowo.

Idzie wiosna, Moi Mili! A właściwie to już do nas biegnie. Sport, plac zabaw, rower czyli sama przyjemność – to wszystko przed nami. A ja proponuję, jak połączyć przyjemne z pożytecznym i ozdobić to wszystkim smakiem i zdrowiem. I nie jest to coś przypisanego tylko dorosłym. Ty również możesz to zrobić! Załóż własny warzywnik! Zdrowie samo wtedy do Ciebie przyjdzie!

Uprawiaj zioła w domu i na balkonie !!!

Przygotuj potrzebne materiały:

- donica lub skrzynka - powinna być odporna na stały kontakt z wodą. Musi też mieć otwór o średnicy co najmniej 1 cm w ściankach bocznych lub tuż przy dnie, pozwalający na odpływ nadmiaru wody;
- ziemia – znajdziesz ją np. w Biedronce;
- nasiona ziół;
- woda.



Sposób wykonania:

1. Wsyp ziemię do donicy lub skrzynki.
2. Połóż na ziemi nasiona ziół – lekko przysyp ziemią.
3. Ziemię z nasionami podlej wodą.
4. Postaw donicę na parapecie lub wystaw na balkon.

Pielęgnacja ziół:

1. Regularnie podlewaj wodą w odpowiednich ilościach dla danej rośliny.
2. Co jakiś czas spulchniaj ziemię (np. patyczkiem), nie uszkadzając przy tym korzeni rośliny.
3. Regularnie usuwaj uszkodzone i żółknące liście.
4. Przesadź do większej doniczki, gdy korzenie zbyt szybko się rozrosną.

Uprawiaj w domu rzeżuchę !!!

Przygotuj potrzebne materiały:

- 1 talerzyk;
- wata;
- torebka nasion rzeżuchy;

- woda.



Sposób wykonania:

1. Do talerzyka włóż watę.
2. Polej ją obficie wodą.
3. Posyp nasionami rzeżuchy.
4. Podlewaj, gdy wata zaczyna wysychać.

Uprawiaj fasolę !!!

Przygotuj potrzebne materiały:

- nasiona fasolki;
- mały szklany słoik;
- gaza;
- gumka recepturka;
- woda.



**Sposób wykonania:**

1. Przymocuj gazę do słoika recepturką.
2. Nalej do słoika wody, żeby gaza stała się mokra.
3. Połóż na gazie nasiona fasoli.
4. Postaw słoik na parapecie.
5. Uzupełniaj wodę w słoiku.
6. Czekać aż urosnie.

Uprawiaj własny szczypiorek**Przygotuj potrzebne materiały:**

- jedna duża lub kilka małych cebulek;
- szklany słoik;
- gaza;
- gumka recepturka;
- woda.

Sposób wykonania:

1. Przymocuj gazę do słoika recepturką.
2. Nalej do słoika wody, żeby gaza stała się mokra.
3. Połóż na gazie cebulę z łupiną – korzonki powinny być zanurzone w wodzie.
4. Postaw słoik na parapecie.
5. Uzupełniaj wodę w słoiku.
6. Czekać aż urosnie i... jedz na zdrowie!

Uprawiaj własną natkę pietruszki !!!**Przygotuj potrzebne materiały:**

- doniczka;
- czysty piasek lub ziemia;
- kilka korzeni pietruszki;
- woda do podlania.

Sposób wykonania:

1. Wsyp ziemię do donicy lub skrzynki.
2. Trzonkiem łyżki lub nożem zrób głębokie dołki.
3. Włóż do dołków korzenie pietruszki
4. Przysyp je ziemią i lekko dociśnij.
5. Ziemię z sadzonkami podlej wodą.
6. Postaw donicę na parapecie lub wystaw na balkon.
7. Poczekać – po tygodniu pojawi się zielony pióropusz.

Źródła ilustracji:

1. www.wymarzonyogrod.pl/galeria/zimowy-ogrodek-na-parapecie-okna-jak-uprawiac-zima-w-domu-warzywa-i-ziola-w-doniczkach,2471/2153/8052/?full=1

2. <http://mamdziecko.interia.pl/kuchnia/news-rzezucha-i-pietruszka-w-domu-dlaczego-warto-je-uprawiac,nId,1701926>

3, 4, 5. <http://przyrodana6.blogspot.com/p/jak-zaozyc-hodowle-fasoli-instrukcja.html>

Zdrowe żywienie

Czy macie dzień wolny, czy lekcji sześć,
zawsze musicie zdrowo jeść.

Jeśli powiecie mi : „To sensu nie ma!”,
pokażę Wam piramidę żywienia.

Na dole - chleb i makaron - produkty zbożowe.

Pięć razy dziennie jemy rzeczy owe.

Następnie świeże owoce i warzywa -
trzy razy dziennie należy je spożywać.

No a potem - mleko, jogurty, sery.

Jemy je kilka razy - dwa, trzy lub cztery.

Później mięso, jaja i ryby.

Najlepiej byłoby, gdyby
zjadano je dziennie jeden czy dwa razy.

A na koniec słodkich pyszności okazy:
słodczyce i napoje gazowane.

Powinny być do diety rzadko zapraszane!

Mam nadzieję, że od dawna dobrze to rozumiecie
i że wiedzę w tym temacie co dzień stosujecie.

Lena Korzecka, kl. 4a

A może tak sportowo na wiosnę, Koleżanko i Kolego!?

Wiosna nadchodzi wielkimi krokami, dni stają się coraz cieplejsze i dłuższe. Siedzenie w domu staje się nudne. Oczywiście najpierw obowiązkowo trzeba odrobić lekcje, w razie konieczności pomóc rodzicom, ale potem... możemy dłużej spędzać czas na świeżym powietrzu. Jednak, żeby nie był to czas stracony, chciałbym Was wszystkich zachęcić do uprawiania sportu. Ja sam od wielu lat trenuję piłkę nożną, więc wiem, jaka to przyjemność i frajda.

Chociaż hasło „Sport to zdrowie” zna każdy, to nie każdy zdaje sobie sprawę, że jest w nim wiele prawdy. Uprawianie sportu na świeżym powietrzu, to połączenie przyjemnego z pożytecznym. Przyjemność, to miło spędzony czas ze swoimi kolegami i koleżankami, pożytek, bo dotleniamy swój organizm, co ma ogromne znaczenie zwłaszcza po okresie „zimowego” siedzenia w domu. Ponadto dzięki przebywaniu na słońcu poprawiamy wygląd cery oraz pobudzamy nasze kości do wzrostu i czynimy je bardziej wytrzymałe. To nie koniec zalet aktywnego przebywania na świeżym powietrzu. Hartowanie organizmu to nie tylko poprawa kondycji i wytrzymałości, ale również prawidłowe funkcjonowanie układu odpornościowego, który powoduje, że rzadziej będą nam zagrażać przeziębienia i infekcje.

A jaką dyscyplinę sportu uprawić w okresie wiosennym? To już indywidualna sprawa każdego z osobna. Wybór aktywności jest ogromny:

- └piłka nożna
- └koszykówka
- └piłka ręczna
- └siatkówka
- └jazda na rowerze lub rolkach
- └bieganie

Po prostu wyjdźmy wiosną z domu po zdrowie i dobrą zabawę!!

Należy jednak podkreślić, że w dzisiejszych czasach, mamy ułatwione zadanie, aby uprawiać sport. Łatwa dostępność sprzętu, ubrań oraz to, co najważniejsze - obiektów sportowych, pozwala na aktywne spędzanie wolnego czasu.

Boiska przy naszej szkole, dostępne są nie tylko w dni powszednie, ale również w weekendy i zapewniają nie tylko komfort uprawiania różnych dyscyplin sportowych, ale również bezpieczeństwo. A jak to wyglądało w czasach dzieciństwa naszych rodziców?

Chłopcy poświęcali czas przede wszystkim na organizację Wyścigu Pokoju!!!! Ciekawe, że nie chodziło wcale o typowy wyścig rowerowy, ale konkurencję polegającą na pstrykaniu metalowymi kapslami po wyznaczonej kredą na chodniku, dość krętej trasie. Swoją pomysłowość chłopcy realizowali w „zdobieniu” kapsli kolorowymi „koszulkami”, które najczęściej odzwierciedlały flagi różnych państw, zawodników biorących udział w wyścigu. Wcale nierzadko uczestniczyły w nim również dziewczyny!!!



One z kolei rywalizowały się przede wszystkim w grze „w gumę”. Łatwo dostępny sprzęt w postaci gumy do ...majtek, czynił tę grę bardzo popularną. O ile sprzęt nie stanowił problemu, o tyle sprawność fizyczna była niezbędna, aby liczyć się podczas rywalizacji. Gra polegała na wykonaniu serii skoków przez gumę zaczepioną o dwie osoby na wysokości kostek, później kolan, ud, pasa, pach i w końcu szyi!!!! W momencie „skuchy”, gracze zmieniali się.

Niemniej popularną podwórkową grą towarzyską, w której uczestniczyli zarówno chłopcy jak i dziewczyny, była gra w hacela. Ta popularna w latach 80-tych gra swoją nazwę wzięła od hacela, czyli stożkowatej śruby, która była elementem końskich podków. Gra w hacela, wymagała od gracza koordynacji ruchów, zwinności i spostrzegawczości, doskonale wyrabiała refleks. Początkujący gracz musiał liczyć się z otarciami i dosyć bolesnymi stłuczeniami dłoni.

Jak widać, niezależnie od dyscypliny, jaką chcemy uprawiać, najważniejsza jest chęć, zaangażowanie i pomysłowość w realizacji swoich sportowych pomysłów i marzeń.

Antoni Romaniuk, 5b

Ja nie mam, co na siebie włożyć... na wiosnę!

No i mamy wiosnę... Zaczynamy zastanawiać się, co w modzie piszczą – szczególnie my, dziewczyny. W sezonie dominują pastele, a szczególnie odcienie fioletu, żółtego, niebieskiego oraz pomarańczowego. Dzięki temu na ulicach będzie kolorowo, radośnie i wiosennie. Ludzie młodzi w sposób szczególny przywiązują wagę do ubrań, które ożywiają ich osobowość i pozwalają być sobą. W trendach młodzieżowej wiosny 2017 królują oczywiście znoszone już dżinsy i wygodne koszule dla charakternych i zdecydowanych dziewczyn, jak również romantyczne, zwiewne sukienki dla młodych dam. Wesoła kolorystyka podkreśli radosny charakter tej pory roku.

Ja osobiście lubię wygodne ubrania, ale co jakiś czas, na specjalną okazję lubię ubrać się w coś szalonego i wystrzałowego, aby poczuć się jak prawdziwa gwiazda.



Źródło ilustracji: stylistki.pl/mlodziezowep-26633/podobne-stylizacje/?page=4

Paulina Gumińska klasa 4c

Gry dla dziewczyn

Do tej pory zawsze chłopcy zabierali głos na temat gier komputerowych. A przecież dziewczyny także lubią w nie grać. Postanowiłam, więc zasięgnąć języka i przeprowadziłam „babską” sondę na ten temat wśród młodszych koleżanek.

Wiele z nas, dziewczyn, lubi grać w gry komputerowe. Niektóre lubią gry spokojne i miłe, takie jak ubieranki, konie, pieczenie ciast lub babeczek, malowanie paznokci itp. Inne dziewczyny wolą gry z emocjami albo akcją, np. „Wypełnij misję”, „Zabierz psu kość”. Część z nas boi się grać w gry agresywne, np. z zabijaniem.



Źródło:

http://grydopobrania.com.pl/gry_do_pobrania/gry_do_pobrania_dla_dziewczyn/

Gry są świetną rozrywką po męczących lekcjach. Poprawiają samopoczucie oraz dają pełno frajdy. My, tak jak chłopcy, denerwujemy się podczas gry, gdy coś nam nie wychodzi, dlatego trzeba próbować, próbować i jeszcze raz próbować. Ja uwielbiam wszystkie gry, a w szczególności te w malowanie paznokci, w końcu jestem kobietką, prawda.



Źródło:

<http://www.groj.pl/search/Malowanie+Paznokci/>

Julia Stanek klasa 4c

Nie lubię czytać książek! Ale ...

Mam na imię Łukasz i chodzę do czwartej klasy. Od pięciu lat trenuję piłkę nożną. Gram na pozycji bramkarza i chcę być w tym najlepszy. Nie lubię czytać książek. Uważam, że czytanie jest nudne i czasochłonne. Wolę oglądać filmy. Czasami zdarza się jednak, że jakaś książka mnie zainteresuje i... ją pochłonę.

Właśnie tak się stało, gdy od mamy na imieniny dostałem „Trenuj z Krzychem”. Autorem tej książki jest Krzysztof Krzychu Golonka – mistrz Świata we freestyle'u i najpopularniejszy youtuber sportowy w Polsce (jego kanał na YT śledzi ponad 400 000 osób). W 2009 roku dotarł do półfinału programu „Mam Talent”, gdzie zaprezentował swoje zdolności w robieniu trików piłkarskich. Występował także m.in. podczas EURO 2012 na wszystkich stadionach i strefach kibica.

Uważam, że z książki Krzycha można się dużo nauczyć. Na przykład tego, jak przygotować się do treningu, dobrać odpowiedni sprzęt, przeprowadzić rozgrzewkę i dalsze ćwiczenia, a także, co jeść i jak odpoczywać, by zostać mistrzem. Oprócz tego autor proponuje metody sprawdzenia swojego piłkarskiego poziomu oraz prowadzenia osobistego dziennika treningowego. Bardzo ciekawe są też opisy zagrań używanych zarówno przez Krzycha, jak też wielu sławnych piłkarzy, np. Ronaldo, Messiego, Lewandowskiego, Ibrahimovića, Błaszczykowskiego, Ronaldinio czy Pogba.

Według mnie warto przeczytać tę pozycję, ponieważ jest ciekawa i pomocna w rozwijaniu przygody z futbolem. I wcale się nie nudzi. Tak naprawdę już nie mogę doczekać się wiosny, bo wtedy będę mógł wypróbować wiele tych trików i w pełni korzystać z wiedzy, którą zdobyłem czytając książkę Krzycha.

Zachęcam wszystkich, którzy chcą rozwijać piłkarską pasję do jej przeczytania. Nie może być lepszej rekomendacji niż od przeciwnika czytania, który jednak coś czyta.



Kącik artystyczny

„Trzech Dzielnych Rycerzy”

Dawno, dawno temu stary czarodziej znalazły w lesie małą dziewczynkę. Anna, bo tak miała na imię, uczyła się magii. Kiedy skończyła 16 lat, czarodziej zmarł, a ona została sama.



Mikołaj Konaszczuk klasa 1c

Anna stawiała się zła, a to wszystko za sprawą pewnej księgi. Księga ta była magiczna i co wieczór przemawiała do Anny, namawiając ją do uczenia się czarnej magii. Zła magia młodej czarownicy zaczęła zagrażać ludziom w wiosce. Za sprawą złych czarów ryby z morza odpłynęły na dalsze wody, a drzewa w sadach nie dawały owoców. Ludzie zaczęli głodować i opuszczać wioskę.

Pewnego dnia do wsi przybyli trzech rycerze. Wieśniacy poprosili ich o pomoc w pozbyciu Anny. Jeden z rycerzy, Lolek miał miecz, który swoim ostrzem przecinał wszystko, czego dotknął. Drugi rycerz, Trolek posiadał niezniszczalną zbroję. Trzeci z rycerzy, Morek miał czarodziejską moc wskrzeszania zmarłych. Dzielni chłopcy zgodzili się pomóc wieśniakom. Wyruszyli do lasu, aby zgładzić złą czarownicę i przywrócić ład w przyrodzie. Kiedy zbliżali się do jej chaty, czarownica wyczuła ich obecność i zaczęła uciekać na moczary, rzucając w rycerzy zaklęciami.

Do ostatecznej walki doszło w starych ruinach zamku. Lolek, jako pierwszy rzucił się z mieczem na Annę, ale dała radę go odepchnąć, więc upadł na kamienie, raniąc się w głowę. Na pomoc przyjacielowi podbiegł Trolek. Niestety zła czarownica użyła magicznego sztyletu, który znalazł słaby punkt w jego zbroi. Latający sztylet ugodził śmiertelnie Trolka. Jediną szansą dla rycerzy był Morek. Użył swojej mocy, aby wskrzesić przyjaciół. We trójkę pokonali czarownicę, która już była osłabiona walką z rycerzami.

Gdy wrócili do wioski i przekazali ludziom wiadomość o śmierci Anny, oni wyprawili wspaniałą ucztę dla dzielnych rycerzy. Zabawa trwała trzy dni i trzy noce. Zło zostało pokonane, ryby wróciły do morza, a drzewa zaczęły owocować. Wszystko w przyrodzie wróciło do normy. Rycerze ruszyli w dalszą drogę, zostawiając szczęśliwych mieszkańców.

Kącik artystyczny

„Olbrzym i Pysia”

Dawno, dawno temu, za siedmioma górami, za siedzioma lasami, żyli sobie babcia i dziadek wraz ze swoją wnuczką, Pysią. Dziewczynka, będąc małym dzieckiem, została porzucona przez rodziców.

Pewnego dnia obudził ją wcześnie rano hałas dochodzący z lasu. Ciekawska Pysia poszła zobaczyć, co się dzieje. Zdziwiła się, gdy zobaczyła dziesięciometrowego Olbrzyma, który wrywał gołymi rękami drzewa z korzeniami. Bardzo się przestraszyła i zaczęła uciekać. Po drodze potknęła się o leżący pień, który przygniótł jej nogę. Prerażona Pysia nie wiedziała, co ma zrobić. Nagle zobaczyła, że potwór, który był od niej dużo większy, idzie w jej stronę.



Zosia Michatska klasa 1c

Wtedy pomyślała sobie o swoich dziadkach. Niespodziewanie poczuła, że jej noga wysunęła się spod pnia i zaczęła uciekać. Niestety, zgubiła drogę do domu.

Po dwóch godzinach znalazła się w wiosce, w której było kilka dziwnych stworzeń. Podszedł do niej wódz i zapytał, co ją tu sprowadza. Dziewczynka opowiedziała mu całą historię. Po wysłuchaniu zaprowadził ją do szamana, który dał jej moc latania oraz możliwości zamieniania olbrzymów w zwierzęta.

Minął jeden dzień. Pysia wyruszyła do domu. Wchodząc do lasu, od razu zobaczyła wielkoluda, który już szedł w jej stronę. Wtedy pomyślała sobie o swojej mocy. Chwilę później wypowiedziała zaklęcie i Olbrzym zamienił się w mrówkę. Dziewczynka wzbijała się w powietrze, skąd zobaczyła swoich dziadków, zbierających grzyby. Od razu do nich poleciała.

Nie można opisać szczęścia, które w domu zagościło. Wnuczka obiecała, że już nigdy bez słowa nie wyjdzie z domu. Kilka lat później, kiedy Pysia była już pełnoletnia, spotkała swojego księcia, w którym zakochała się od pierwszego wejrzenia. Oczywiście wyszła za niego za męża. I jak się domyślacie, żyli długo i szczęśliwie.

Paulina Gumińska kl. 4c

<p>MIT O PROMETEUSZU</p> <p>PROMETEUSZ STWORZYŁ CZŁOWIEKA PONIEWAŻ ZIEMIA BYŁA PUSTA I SMIĘTA</p> 	<p>... I BARDZO SIĘ ROZGNIEWAŁ. Prometeuszowi oskarżales mnie... Ludzie nie dostaną ognia.</p> 	<p>ZĘS BARDZO ROZGNIEWAŁ SIĘ NA PROMETEUSZA, KIEDY ZOBACZYŁ OGIEŃ NA ZIEMI.</p> <p>Prometeusz pomisze karę.</p> 
<p>ZĘS POSTANOWIŁ ODEBRAĆ PROMETEUSZOWI WŁADZĘ NAD LUDŹMI.</p> <p>Owieszone wam prawa i obowiązki które musicie sobie strzegać.</p> 	<p>PROMETEUSZ POSTANOWIŁ WYKRAŚĆ OGIEŃ ZE STAJNI HELIOSA, BOGA SŁOŃCA...</p> 	<p>Hefajstosie, pochwyć i uwięź Prometeusza!</p> 
<p>PROMETEUSZ CHCE UŻYĆ PODSTĘPU I ZABIJA, NA OFIARĘ, BOGOM, OGROMNEGO BYKA.</p> 	<p>... I ODDAĆ OGIEŃ LUDZIOM. Teraz, moście się ogrzeb i zjesz ciepły posiłek.</p> 	<p>HEFAJSTOS PRZYKUK PROMETEUSZA DO SKAK KAWKAZU.</p> 
<p>NASTĘPNIE DZIELI MIĘSO NA DWIE CZĘŚCI</p> <p>Wybieraj żelazie!</p> 	<p>ZĘS WYBRAŁ KOŚCI UKRYTE POD TEUSZCZEM... POSTANOWIŁ TEŻ NAUCZYĆ LUDZI WSZELKICH SZTUK.</p> 	<p>PROMETEUSZ NIE CHCIAŁ WYRZEC SIĘ MIKOŚCI DO LUDZI, DLĄTEGO ZĘS WYSYKAŁ ORKA, ABY CODZIENNIE SZARPĄŁ JEGO WĄTROBĘ.</p> 

Z życia szkoły

- 1 lutego 2017 gościliśmy siostrę Mapendo ze Zgromadzenia Sióstr Misjonarek Marii Panny Królowej Afryki. Na cele jej misyjnej działalności przekazaliśmy 200 złotych;
- 7 lutego uczniowie klas I - III bawili się na Balu Pani Zimy;
- 9 lutego w karnawałowej dyskotecie wzięli udział uczniowie klas IV – VI;
- 9 – 10 lutego społeczność szkolna wzięła udział w grze dydaktycznej „Internet – Korzystam Bezpiecznie”;
- 23 lutego w naszej szkole odbyła się gala Międzyszkolnego Konkursu Plastycznego „Każdy może być królem w swojej sztuce”;
- Klasa 2e wspólnie z uczniami Szkoły Podstawowej w Babinie rozpoczęła pracę nad projektem „Mój przyjaciel miś”;
- 17 marca w Dzień Otwarty Szkoły odwiedzili naszą placówkę przyszli pierwszoklasiści wraz ze swoimi rodzicami;
- 17 marca społeczność uczniowska świetnie bawiła się podczas Dnia Irlandzkiego;
- 21 marca powitaliśmy pierwszy dzień wiosny. Z tej okazji SAMORZĄD SZKOLNY zorganizował wybory na najpiękniej przebrana PANIĄ WIOSNĘ. Przedstawiciele uczniów klas I etapu edukacyjnego wraz wychowawcami i panią dyrektor Ewą Gęcą powitali wiosnę przed LUBELSKIM RATUSZEM;

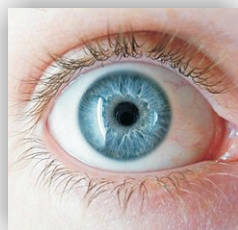
Mamy Laureatów Konkursów Przedmiotowych zorganizowanych przez Lubelskiego Kuratora Oświaty:

- **Bartosz Brudkowski**, uczeń klasy 6a – laureat konkursu ortograficznego i przyrodniczego
- **Maciej Kuśmierczyk**, uczeń klasy 4a – laureat konkursu przyrodniczego
- **Łukasz Sutryk**, uczeń klasy 6a – laureat konkursu z j. Angielskiego

Kącik rozrywkowy

1,2,3, cztery fakty mamy my:

1. Ludzkie oczy nie zmieniają rozmiaru od urodzenia.



2. Leonardo da Vinci potrafił malować jedną ręką i jednocześnie pisać drugą.

3. Drugi września to międzynarodowy dzień lodów o smaku borówki.

4. „Prawdziwa” maślanka nie zawiera mleka.

Łamigłówki matematyczne.

1. $2+400:2+(20000-5678)=$

2. Kasia kupiła 400 cm wstążki pocięła ją na pół. Ile ma drugi kawałek wstążki jeśli wiemy, że jest o 286 cm krótszy od drugiego?

CZAS NA HUMOREK:



Na lekcji geografii:

- Województwo podkarpackie graniczy ze Słowacją od południa - mówi nauczycielka.

- A przed południem z kim graniczyło? -dopytuje się Jasi

- Dlaczego Tupac umarł?

-Wystarczy przeczytać jego ksywkę od tyłu.

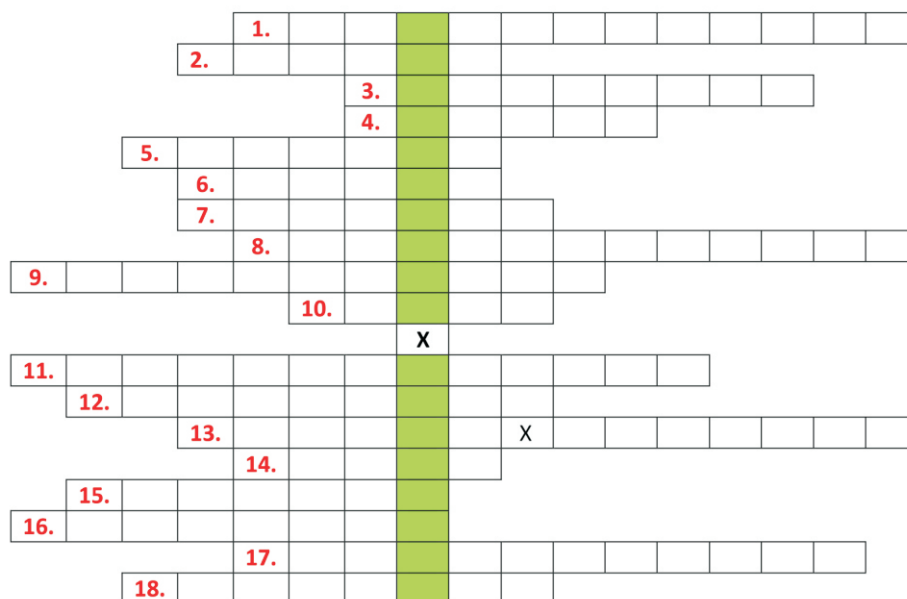
Najkrótszy pseudonim polskiego rapera?

- @

Komu najlepiej wychodzi taniec?

-Dance

Maciej Szymański kl.IVc

I miejsce w konkursie LEPSZY INTERNET ZALEŻY OD CIEBIE**Adrian Koper, 5d**

1. Przemoc Internetowa.
2. Człowiek włamujący się do kont bankowych
3. Urządzenie służące do zasilania danego urządzenia np.: laptopa
4. Program komputerowy do rysowania.
5. Główny startowy obraz np.: komputera.
6. Klawisz służący do potwierdzenia dok.
7. Najdłuższy klawisz na klawiaturze.
8. Np.: Chrome, Mozilla.
9. Nie ujawnianie swoich danych osobowych inaczej...
10. Np.: Przenośny, twardy.
11. Np.: Google.
12. Podczas pisania tekstu możesz ją pogrubić lub powiększyć.
13. Dodatkowy nośnik pamięci w telefonie.
14. Pajęczka lub Internetowa.
15. Uporządkowany zbiór plików komputerowych.
16. Urządzenie służące do wykonywania połączeń.
17. Inaczej komputer, telefon.
18. Służy do wyświetlania ekranu komputerowego.